

الجمهورية الجزائرية الديمقراطية الشعبية

وزارة التعليم العالي والبحث العلمي

جامعة محمد خيضر - بسكرة-

كلية العلوم الإنسانية و الاجتماعية

قسم العلوم الاجتماعية

الرقم التسلسلي:

رقم التسجيل:

عنوان المذكرة

إنعكاسات التربية التحضيرية

على التنشئة الاجتماعية للطفل داخل الأسرة

دراسة ميدانية بأقسام التربية التحضيرية ببلدية الحمامات ولاية تبسة

مذكرة مكملة لنيل شهادة الماجستير في علم الاجتماع

تخصص: علم الاجتماع التربوية

_____:

العائش عبد العزيز

_____:

عزالدين جيلاني

أعضاء لجنة المناقشة

		/	
		/	

السنة الجامعية: 2010 - 2011

شكر و تقدير

الشكر لله عز وجل الذي وفقنا في انجاز هذا العمل التواضع و الحمد لله و الصلاة و السلام

على رسوله — عليه وسلم

ونسال الله عز وجل العفو و العافية

وفي النهاية لا يسعني إلا أن أقدم بالشكر و العرفان للأستاذ المشرف ووقفة تقدير إليك

أستاذي الدكتور المشرف العايش عبد العزيز على قبولك الإشراف على هذه الرسالة وكذا

متابعتك لي و صبرك و مجهودك الجلي الذي لا يقدر أقول شكرا.

إلى كل أساتذة قسم العلوم الاجتماعية أخص بالذكر الأساتذة الأجلاء : الأستاذ لدكتور

إبراهيمي الطاهر — الأستاذ الدكتور نور الدين زمام — الأستاذ الدكتور دبله عبد العالي —

الدكتور منير صوالحية — وإلى مديرة التوجيه الأستاذة حليلة عقون - بالشكر الجزيل على

مجهوداتكم و نصائحكم وإرشاداتكم.

كما لا انسى أن أشكر مربيات التربية التحضيرية ومدراء المدارس الابتدائية لبلدية الحمامات على يد المساعدة

التي قدموها من أجل إنجاز هذا البحث

شكرا و ألف شكر.

عزالدين جيلاني

إهداء خاص

إلى التي افتقدتها طيلة هذه السنوات
إلى من كانت مؤنسي في أحزاني ورفيقتي في أفراحي
إلى من سهرت من اجل فرحتي وعملت من اجل نجاحي
إلى ما بكت لمجرد تغير معالم وجهي
إلى من أقامت الأفراح من اجل ابتسامتي
إلى القلب الأبيض من الندى
إلى رمز المحبة و الوفاء
إلى من اصطفها المنية
إلى التي جعلتني رجلا بمعنى الكلمة
إلى الروح الطاهرة النفس الطيبة
إلى الروح البعيدة عن جسدي القريبة إلى قلبي
إلى التي شاء الله ألا تشاركني فرحتي عليها ألف رحمة
* أمي الغالية *

إهداء

إلى الذي فطرني على دين الإسلام فقدرني وهداني إلى انجاز هذا العمل رب العرش العظيم
إلى من قرأ بعدما سئل فكانت الهدية للأمة جمعاء سيد الخلق محمد صلى الله عليه و سلم
إلى أحباب رسول الله صلى الله عليه و سلم إلى من ارتبط اسمها بالجنة فقال عليه السلام
“الجنة تحت أقدام الأمهات ”

الى من كانت بدرا في سمائي زهرة في بستان نور في عيني نسيما ينعش منبع الحب و
الحنان روح الحياة القلب النابض بالعزيمة و الارادة و البلسم الشافي الى من بكت لنضحك
ارقت لنام سهرت لنشفى حزنت لنفرح .

الى التي ارتشفت من حنانها و رافتها رحيق الحياة الى *أمي ألف رحمة عليها*

الى نبع العطف و الحنان

الى سندي في الحياة زوجتي العزيزة دنيا و أبنائي و بناتي : إيمان أسامة إسلام و انتصار و

إلى قرة عيني ابني الصغير إسحاق

الى زملائي في الدراسة وأخص بالذكر: كمال- راجح- منير -صالح-بن خورر

عزالدين جيلاني

فهرس الموضوعات

.....

الجانب النظري

:

1	
1	:
4	:
6	:
8	:
9	:
17	::

:

33	
34	::
35	:
37	:
55	:
57	:

:

61.....	
62	:
63	:
68	:
77.....	:
79.....	-1
89	-2 -2
103.....	:

:

117	::
109	:
122	-1
128.....	-2
131	-4
136.....	:
137	-1
142	-2

الجانب الميّداني

:

149.....	:
150.....	:
152.....	:
155.....	::
167.....	:

:

171.....	:
172.....	:
173.....	:
247.....	:
252.....	:
253.....	:

فهرس الجداول

	Ø	
155		01
168		02
168		03
170		04
173		05
175		06
176		07
178		08
179		09
181		10
183		11
185		12
187		13
189		14
190		15
192		16
194		17
196		18
198		19
200		20
202		21
204		22
206		23
208		24
210		25
212		26
214		27

216		28
217		29
219		30
221		31
223		32
225		33
226		34
228		35
230		36
232		37
234		38
235		39
237		40
239		41
240		42
242		43
244		44

الجانب النظري

الفصل الأول: موضوع الدراسة

.

:

:

:

:

:

:

:



:

5

5

5

.

:

5

1

.

1

5



5

.

()

5

5

5

.

1

5

5

5

1

5

5

5

5

.



5

5

5

5

6 - 3

5

5

5

5

6

5

5

1

5

1

5

5

5

.

5

/

.



%50





2014 2009

5



•
•

•

•

•

•

•

•

•

•

•

•



()



.

.

.

.

.

.

.

.

.

.



∴ _____ ❖

,

∴ _____ ❖

∴ _____ ❖

∴ _____ ❖

()

∴ ∅ _____ ❖

∴ _____ ∅ ❖



1 .

_____ ❖

2 .

3 .

4 .

- 1

239 2006

8 - 2

- 3

10 1977 (1)

- 4

(1)

26 2 1963 (6)

(1778-1772)

: 2

" ()

: 3

: 4

: Ø ❖

: _____ ❖

. 64 1999

-1



1 .

⋄ _____ ⋄

.2

⋄ _____ ⋄

1

æ

⋄ _____ ⋄

.28 .1982 .

_____ -¹
37 -²



)

.>> : .<<

(

3

,

.

⋮ _____ ❖

1 .

3

⋮ _____ ❖

3

:

- _____ -1

33 2008 1 -



3

.
:
_____ ❖

3

1

:
_____ ❖

2.

3

:
_____ ❖

3

()

:
_____ ❖

:

43 -¹
55 -²



: _____ ❖

.

: _____ ❖

1.

.

: _____ ❖

: _____ \emptyset ❖

.

()

2.

56

62

_____ -1

-2



: _____ ❖

.

: _____

: (1994)

:

:

■

o

.o

■

.o

■

.o

■

.o

■

o

■

o

■



:

•

5

:

.1

:

.

: _____ -

.

: _____ -

.

: _____ -

.

: _____ -

.

: _____ -

: _____ -

.

: _____ -

.

.

.1



.2

.3

:

(Hidden

Experience)

(6-5)

:1986

:

''' (6-5)

Ø

'''

:

:

.1

.2

.3



: _____

-1

-2

: 1985 _____ :

" Ø "

:

% 10

-51-41-21-11-1/

.91-81-71-61

:

%62.5



10 21.4% 10 %30.4
10 21.4% %89.3
%71.4
%49.1
%40 %10.9
%57.1
%87.5 39.3
%60 % 94.6 % 40

1995 :

:



: 2003 :

5-4



⋮

-1

-2

-3

-4

-5

(20)

(05)

p

-6



:2001_____:

100

:

:

:

■

■



:
600
:
-1
.
-2
-3

1995 () :

1.056



:

.

.

1998 _____ :

:

.

:

184

.

:

.



:1995 :

5-3

04

24

:2001 :



.

:

.

:

.

:

.

:

29

29

.

:

-1

-2

.

-1

.

-2



-3

-4

الفصل الثاني: مفهوم الطفولة ومراحلها

..

.

:

:

:

:

:



:

:

.

.



:

: -1-1

.

: :2-1

"Aries"

.

1.

.

.

2.

56 2000
46-45 1998

¹

₂



5

5

.

5

1 .

Ø :

5

.

-1

5

19-18

1994

_____ -1



1 ... 5

5

• 5

: -2

5

•

5

5

5

5

•

5


5

5

5

•

5



-1

.22 .





3

1 .

:

-3

3

3

3

3

3

2 .

Ø

Ø

:

3


3

3

3

.

(-3)



24 2006

1

2

.24 .



: -1

3

3

3

3

.

.

3

.

3

3

3

.

3

.

3

3

.



:å -2

3

3

.

3

3

3

3

.

3

3

3

1 .

(-3)



- 1

29 2006



: -3

-

.

.

.

:Ø

-4

.

.

.



1

2

o o o o

4-1 2001

Al-Baldwin, Theories of Child Development, New York, A Wiley International Edition, 1967, p. 539.



5

5

• ...

5

5

5

.

:

-5

.

5

5

1
.

.

5

5

43 - 1



5

...

.

.

.

5

:

-1

5

1

.

5

5

.

.

-

-

5

5

.

Ø

- 2

5

5

45

- 1



6 3

:Ø

-
-
-



-

-

4-3

-

1.

: \emptyset -1-5

: \emptyset -



: Ø -

1 .

: Ø -

3

3

-Robert L. Waston and Henry Claylindgzn physcology of the Child and the Adolescent, Collier ¹
(Macmillan),International Edition , New york(Fourth),1979,p,95.



5

5

5

5

.

·
·
—————

1
.

5

5

.

5

5

50

1



5

.

1 .

2 .

: -6

5

5

.

.5 2002

1

9 2005

2



:

-1

2

3

4

_____ **1**

1

5

¹ Endler , Boulter and Osser **Contemporary Issues in Development psychology** , Holt, -Rinehart and Winston , London,1970 ,P ,641.



5

س

.

س

س

س

س

.

س

1 .

: **1**

س

س

39



₋₁



7 6

: 2

: Ø -3



: -8

6-3

3

3

3

3

.

: -9

3

(phollice stage)

3

.

3

3

3

3



)

.(

1.

د

د

د

د

1.

د

د

2007

- 1

.98

. 58-57 1975

- 1



1 .

² Ø

::

:

: Ø -1

: 2

3

.233 -¹
-²
.25-24 2003- 2002



5

.

:

3

5

5

.

:

5

.

5



∅ :
: ∅ -1

∅

∅

:

∅

: _____

∅

∅

.



1.

3

.

3

.

.

3

3

.

_____ 1

139-137



: _____ Ø _____

.

1 .

: _____ -

5

.

.

4 3

5

.



8-7

.

.

.

: -2

: _____ -

.

.

1.

_____ -¹

.135-133

الفصل الثالث : التثنية الاجتماعية

. :
. :
. :
. :
-1
-2
. :



:

.

.1

.9 1996

- 1



:

1 .

2 .

.

د

د

د

د

.

11 . 2007

-¹

12 .

-²



.

:

∅

.

:

.

∩

∩

∩

.

" Signs"



1 .

.

3

.

:

3

3

3

3

- 1

.1986



3

1 .

3

.

:

2 .


"

"

.

.

.196-195



.196

-¹

-²



5

5

5

5

5

1

5

5

5

5

5

198-197

- 1



3

3

3

3

.

.

3

3

3

3

3

3

3

3

3

.



:

:

1".

:

:

-1

5

:

-

.

:

-

5

5



.

:

-

5

.

.

Ø

-2

5

5



5

.

.

.

-3

5

5

5

.

:

.

:

-1



5

1.

: \emptyset _____ -2

(...

.

5

5

2.

: _____ -3

.

36 _____ -1
36 -2



: _____ Ø _____ -4

1.

:

5

5

2

:

Ø

.

:

Ø

:

:

-1

:

37	38	- 1
		- 2



-

-

بها.

...



1 .

:

2

.

.

New Camb

.

2 .

:

3

Qooly

3

44--43

- 1

44

- 2

46-45

- 3



.

5

.

-

.

-

-

5

.

:

Ø

"

:

-1

1"

5

5

48

- 1



3

3

: -2

3

3

.

3

.

.



5

.

:

:

5

5

5

5

5

5

)

.(

-



⋮

1^u
.....

⋮

⋮

⋮

⋮

⋮

...

⋮

⋮

⋮

-M.C.Jeffreys , Glaucon, An inquiry into the aims of education , ptiman - ¹
1950, p.3.



5

1,

:

5

.

.

.

-

-

:

.Ø

-1

.207

- 1



6-3

6-3

1

.

:

∅

∅

:

-1

-2

-3

42 .1998

- 1



-4

-5

-6

-7

.
:
(2

3

3

3



1 .

5

:

-1

()

5

5

.

5

5

.

-2

5

.

-3

5

.

64- 63

- 1



-4

-5

-6



.

: -3

س

س

س

س

.

س

1

112-111

-1



3

.

3 3

3 3

3

3

3

3

3

:

1

.

2

.



-3

.

-4

1

:

-1

.

-2

.

-3

.

-4

.

-5

:

97-96

- 1



1

-

-

-

-

-

- 1



1

: -4

5

.

5

5

2 .

5

3 .

.

98	_____	- 1
30		- 2
.209		- 3



1 .

3

3

3

.

.

"

":

Ø

2"

:

-

57	- 1
83 .	- 2



	-		
	-		
	-		
	-		
	.		
	.		-
...			-
	.		-
	.		-
1.			-
			-
	:		-
			-
	:		-1



:

-1

-2

-3

-4

-5

-6

-7

-8



.

د

د

د

1

.

:

-2

د

:

د

د

.

د

د



5

:

5

5

5

5

1.

104-103

- 1



: -3

5

.

.

5

5

1 .

:

-1

.

-2

.

-3

.

69-68

- 1



-4

1.

1

10 4

5

.

-2

-3

93 .

- 1



-4

.

-5

1

.

:

-4

2

.

.

.

.

.

.

107-106	- 1
109- 108	- 2



د

.

:

-5

د

1

ä

د

د

د

.

د

á

1

1

د

د

د

.

1

1

.

د

1

.

د

د

د

د



— —

3 3 3 3 3 3 3

1

3

â

1

:

3

ä " :

3

3

3

1"

3

3

3

/

:

3

:

" —

.

984 5534

—¹



:() -

.

: -

: .

.

: -

1 . "

()

2

3 .

2011 1 -

-¹

97

.68 1979 2 1

-²

-³

32 2004



1 .

,

.

,

:

-1

.

.

-2

-3

.

-4

.

287



, - 1





-5

..

-6

:

-6

5

.

.

.

.



:

.

.1

3

.....

3

.

.58

—
_ 1



5

5

.

:

-1

-2

-3

:

-1

.

5

5



3

3

3

:

-

3

.

-

.

3

..

-

.

3

-

3

3

1

.

3

3

3

2

.

3

.

49 1998

- 1

- 2

34 2001



: Ø 2

" "

„Ego „Id :

„Ego Sepper

1.

: -3

:

Millerand Dolloord

: Ø _____

(())

Mecoby Sears

_____ - 1

30 1996



Skinner

: _____

3

.

3

3

.

Bandura Walte park

: _____

3

3

3

.

3

3

3

1

.

.

:

-4

3

3

31

- 1



: Ø -5

:

.

-

3

3

-

.

3

-

3

.

3

-

3

.

3

-

1

3

3

.

3

-

3

3

.

42

1



'

'

.

'

.

'

'

.

'

.



·
:
Ø

,

,

1

,

·

,

,



1



1 .

"

2 "

32-31

- 1

² Ivor Morrish **.me sociology of education op .cit.p.32**



'

1

3

3

3

3

2003

-1

98 97



.

5

.

5

5

5

.

:

:

5

.

.

()



.

:

/

5

5

.

5

.

5

.

5

5

5

5 ...

.



. 1

101 99 _____ - 1

الفصل الرابع : التربة التحضيرية

-1

-2

-3

-1

-2

429)

(366,384)

(347,

1.

2.

58-57 1959

18 1986

- 1

- 2



1
.

....

(1111-1058)


2
.

(1406-1332)

3
.

erasmus

60-59 1971



1

2

.101-100 1996

109-108 3



. 1

(1671-1592) (j-a.gomenus)

. 2

1957

. 3

(1778-1712)j.j.roussou

. 4

(1827-1746)j.h pestalozz

102-101 1

. 20 2

3

1 1989

4

. 137 1994

(14)



1.

(1852-1782)froebel
(1840)

2.

3.

4.

	<hr/>		
	\emptyset		
	:		-
	1976	16	- 1
			.
	1984		- 2
		<hr/>	
		20	- 1
	. 158-157		- 2
.177 1982			- 3
			- 4
	10	1940	



1990	-3
» :	1996 -4
.2004	- 5
(6 3)	-6
	- 7
(2006) () /	
20)	- 8
	(2008
	- 9



س	س	س	س		:Ø	-1
					.	
					:	-2
					.	
			.		:	-3
			.		:	-4
	1				:	-5
						-6
					:	
				:Ø		-1

س					.	
					.	
					.	
					س	
	2				.	

58 2003 . ,

1

2

.11 1996



1. : : Ø -3

5

.

: Ø -4

5

2

3

¹ Carol-Seefeldt , **A curriculum for preschools** , Charles E. Merrill publishing Co, Columbus, 1980 (Second edition), p.12.

2 - Victor Lec and David Zeldin , **Planning in the curriculum**, Hodder and Stoughton (in association With the open University) G.B.1987, p.92.



: Ø 5

. 1

: Ø -6

. 2

" " 3

. 3

1958

3

1961

47 .2004

37 1992

.70 2006. 1

1

: - 2

- 3



()

1 .

: Ø

2

) (1964)

(1968

3 .

:

233 . 1995 5

-¹

-²

. 21 1999

78 1974 (4)

-³



1 .

2 .

3 .

4

(1



(2



(3



(4

- 1

5- 3 1980

- 2

71 1990

- 3

.92 1998

8 2004

- 4



.	↖
.	(5
.	↖
.	(6
.	↖
.	(7
.	↖
.	(8
.	↖
.	(9
.	↖
.	(10
.	↖

:	.				
.	:	/	∅	❖	-
.	()			-
.	.				-
.()				-



- 3

- 4

- 5

- 6

- 7

- 8

- 9

1

:

■

■

- 1



■

■

■

1

■



■

■

■

■

¹ --Carol-Secfeldt, **Social Studies for the preschool primary child**, Charles E. Merill publishing Co, Columbus 1984, p.75



¹ -Richard C Sprint hall, Norman A. Sprint hall, Educationnel **Psychology , A Development Approach** , Random H ouse, New York,1981(Second édition),p.201.



• _____ -

-

•

•

-

•

-

•

-

•

• _____ -

-

•

-

-

æ

•

.109

1. Ø

¹. Bhattacharya, physcology of the Child Development, Stering Publishers P rivate Ltd New Delhi, 1985, p.17.



-1

1.

-2

-3

¹ Clive Harber and Others, **Alternative Education Future** , Holt , Rrinehard and Winstton, London ;1984,p.55.



-4

1

:

✓

✓

✓

✓

✓

✓

✓

8 1996'

- - , - -1



✓

-

()

.

:

Ø

-2

(



: \emptyset

:

o

o

.1

o

2

-¹

65 :1994

-²

21 1998



3

3

1

23-22 1983

1



"

3

3

3

"

"

3

"

"

3

"

"

3

"

"

1"

.

"()

3

3

3

2

.

16

46 1992

- 1

- 2

الجانب الميداني

الفصل الخامس: الإجراءات المنهجية للدراسة الميدانية

- :

- :

- :

- :

- :



- - -

ˆ ˆ

1.

:

-1

-2

-3

-4

-5

27 2000

-1



: _____ - : _____

3
3 3

1 .

3 2

3 >

3 <

3 >:

4 <

.98	1985	1	_____	_1
			:	_2
		19	1	
.52	2003			_3
1992	2			_4
				.139•140

:-



3

- - -

-

3

3

1.

2.

.

.

:

:

.

178 2000

- .¹
2

201 1



•
•

•

•

•
•

∅

•

•

•

•

•

•

•

•

•

•

•

•

•

•

•

•



>

3

1 . <

.

:-

-

3

>

3

3

2 <.

3


.

3

3

-

3



		_1
.300-299	2003	
		2
	71	2002

:------



1

81

43

() ()
(/)

:

:

-1

-2

-3

_2

223 2003



:

- s : / . -
s s : / . -
s : / -
s : / - -

01 Ø

9-8-7-6-5-4-3-2-1 12-11-10	-1
17-16-15-14-13	-2
21-20-19-18	-3
-30-29-28-27-26-25-24-23-22 33-32-31	-4
37-36-35-34	-5



5

5

5

5

: Ø

26,66% 300:

: _____

:

-

-

² 89.64

.1958

.

27 35

.

56 7

.2008

20284:



:

°46.73

. °6.48

:

:

03

1983

12

14

2 6001

:

	5	4	3	2	1		
12	02	02	02	02	02	02	
153	28	26	22	27	22	28	
145	19	18	29	27	30	22	
298	47	44	51	54	52	50	

{... } : _____

2000/1999



- - - } : ❖
{..... -

{.. - - } : ❖

:

:

+ 2000/1999

:

	5	4	3	2	1		
06	01	01	01	01	01	01	
69	15	15	10	11	12	06	
78	13	13	15	13	10	19	
147	28	28	25	24	22	25	



{... {} }:_____

30

- - - - } :

{.....

{.. - - } ...

1955 20

1955 20 :

1985

1958

09

² 1500 : ² 3000

07

02 09 :

16

378

02

14

02 :

55 20

:-----



:

	5	4	3	2	1		
14	02	02	03	03	02	02	
217	38	34	46	42	28	26	
161	26	22	33	26	30	24	
378	64	56	79	68	58	50	

{... {} }:_____

1989

- - - }

{.....

{.. - - }:

:

- 1

- 2

- 3

- 4

- 5



:

² 684

² 2840

1988

09

:

	5	4	3	2	1		
170	28	22	31	27	32	30	
160	26	30	26	37	22	10	
330	54	52	57	64	54	50	

{... {} }:_____

22

- - - - }:

{.....

{.. - - } ...



_____ :

:

" "

- -

. 11 : 2 1346 : 2 1948 :

:

	5	4	3	2	1		
12	02	02	02	02	02	02	
179	32	23	29	24	37	34	
158	29	28	27	26	32	16	
337	61	51	56	50	59	50	

{... {} }:_____

.

- - - - }

{.....

{.. - - } ...



- - - } :
 {..... -

{.. - - } ...

س س

س س 25 س 25

----- :

:

10 :

- -

1985

س س س 10

284

:

	5	4	3	2	1		
11	02	02	02	02	02	01	
147	27	24	33	22	28	13	
134	22	23	18	40	20	12	
281	49	47	51	62	48	25	

{... {} }:_____

.



- - - } :
{..... -

{.. - - } :

.....

() :
241. : 09 : 08 : 05 :

23

:

	5	4	3	2	1		
11	02	02	02	02	02	01	
125	20	28	23	20	23	11	
116	16	30	14	19	18	14	
241	36	58	37	39	41	25	

{... {} }: _____

- - - } :
{..... -



. + +
{.. - - } ...

∅

:

:

2010-2009

2010 20

2010 25

: ∅

8 80

300

:------



80	33	47	
%100	%41.25	%58.75	

02

80

%60

%58.75

% 41.25

03 **Ø** **-***

		%
4	12	15
5	68	85
	100	100



%85

80

5

04-08

5

4

%15

12

5

5

5

5

5

5

5

.



:04 Ø

80	%75	05	
100	%93.75	06.25	

%93.75

80

%6.25

%6.25

الفصل السادس: نتائج الدراسة

.....

.....

.....

.....

.....



||

5

5

.



∴ ∴

∴

∴

∴

∴

∴

∴

∴

∴

∴

∴

∴ ()

()

1

∴

∴

∴

∴

∴

∴ SPSS

∴ Ø

.79 ∴ 2005 ∴

∴ _____ - 1
∴ 1 ∴ ∴ ∴



Effectifs : -
Pourcentage : -
Pourcentage valide : -
Pourcentage cumulé : -

SPSS

: Effectifs
:Pourcentage
:Pourcentage valide
:Pourcentage cumulé
:Total
 : :

		Effectifs	Pourcentage	Pourcentage valide	Pourcentage cumulé
Valide		9	25,11	25,11	25,11
		11	75,13	75,13	00,25
		21	25,26	25,26	25,51
		24	30,00	30,00	25,81
		15	18,75	18,75	100,0
	Total	80	100,0	100,0	

.() 05



04

3

80

45

%25.25

%30

%18.75

%11.25

%13.75

%50

%48.75

Ø

		Effectifs	Pourcentage	Pourcentage valide	Pourcentage cumulé
Valide		72	0,090	0,090	0,090
		8	0,010	0,010	100,0
	Total	80	100,0	100,0	

:Ø

: 06 Ø

%90

%10



5

		Effectifs	Pourcentage	Pourcentage valide	Pourcentage cumulé
Valide		74	50,92	50,92	50,92
		6	50,7	50,7	100,0
	Total	80	100,0	100,0	

: :07 Ø

84

%92.5

5



5

.

5

.

5

.

5

5

~~~~~  
%7.5

|               |              | <b>Effectifs</b> | <b>Pourcentage</b> | <b>Pourcentage valide</b> | <b>Pourcentage cumulé</b> |
|---------------|--------------|------------------|--------------------|---------------------------|---------------------------|
| <b>Valide</b> |              | 73               | 25,91              | 25,91                     | 25,91                     |
|               |              | 7                | 75,8               | 75,8                      | 100,0                     |
|               | <b>Total</b> | 80               | 100,0              | 100,0                     |                           |

: :08 Ø

%91.25 07

%8.75



Ø

|               |              | Effectifs | Pourcentage | Pourcentage valide | Pourcentage cumulé |
|---------------|--------------|-----------|-------------|--------------------|--------------------|
| <b>Valide</b> |              | 71        | 75,88       | 75,88              | 75,88              |
|               |              | 9         | 25,11       | 25,11              | 100,0              |
|               | <b>Total</b> | 80        | 100,0       | 100,0              |                    |

: Ø 09 Ø

%88.75



5

5

5

.

.

.

5

.

%11.25

5

|               |              | <b>Effectifs</b> | <b>Pourcentage</b> | <b>Pourcentage valide</b> | <b>Pourcentage cumulé</b> |
|---------------|--------------|------------------|--------------------|---------------------------|---------------------------|
| <b>Valide</b> |              | 73               | 25,91              | 25,91                     | 25,91                     |
|               |              | 7                | 75,8               | 75,8                      | 100,0                     |
|               | <b>Total</b> | 80               | 100,0              | 100,0                     |                           |

%91.25

:

: 10 Ø



5

5

.

5

.

5

5

5

5

.

5

%8.75

|               |              | Effectifs | Pourcentage | Pourcentage valide | Pourcentage cumulé |
|---------------|--------------|-----------|-------------|--------------------|--------------------|
| <b>Valide</b> |              | 70        | 50,87       | 50,87              | 50,87              |
|               |              | 10        | 50,12       | 50,12              | 100,0              |
|               | <b>Total</b> | 80        | 100,0       | 100,0              |                    |

11: Ø

% 87.5





3 3

3 3

% 12.5

3

3

3

Ø .

|               |              | <b>Effectifs</b> | <b>Pourcentage</b> | <b>Pourcentage valide</b> | <b>Pourcentage cumulé</b> |
|---------------|--------------|------------------|--------------------|---------------------------|---------------------------|
| <b>Valide</b> |              | 73               | 25,91              | 25,91                     | 25,91                     |
|               |              | 7                | 75,8               | 75,8                      | 100,0                     |
|               | <b>Total</b> | 80               | 100,0              | 100,0                     |                           |

: Ø 12: Ø

% 91.25



5

5

.

%8.75

5

5

.

Ø

|               |              | <b>Effectifs</b> | <b>Pourcentage</b> | <b>Pourcentage valide</b> | <b>Pourcentage cumulé</b> |
|---------------|--------------|------------------|--------------------|---------------------------|---------------------------|
| <b>Valide</b> |              | 74               | 50,92              | 50,92                     | 50,92                     |
|               |              | 6                | 50,7               | 50,7                      | 100,0                     |
|               | <b>Total</b> | 80               | 100,0              | 100,0                     |                           |

%91.25

:

Ø : 13 Ø



•  
5

5

5

5

5

6

5 5

5

5

•

Ø

|        |              | Effectifs | Pourcentage | Pourcentage valide | Pourcentage cumulé |
|--------|--------------|-----------|-------------|--------------------|--------------------|
| Valide |              | 75        | 75,93       | 75,93              | 75,93              |
|        |              | 5         | 25,6        | 25,6               | 100,0              |
|        | <b>Total</b> | 80        | 100,0       | 100,0              |                    |

:Ø

14 Ø

.%6.25

%93.75



|               |              | <b>Effectifs</b> | <b>Pourcentage</b> | <b>Pourcentage valide</b> | <b>Pourcentage cumulé</b> |
|---------------|--------------|------------------|--------------------|---------------------------|---------------------------|
| <b>Valide</b> |              | 76               | 00,95              | 00,95                     | 00,95                     |
|               |              | 4                | 00,5               | 00,5                      | 100,0                     |
|               | <b>Total</b> | 80               | 100,0              | 100,0                     |                           |



**% 05** : **% 95** : **15** **Ø**





5

5

5

5

Ø

|        |              | Effectifs | Pourcentage | Pourcentage valide | Pourcentage cumulé |
|--------|--------------|-----------|-------------|--------------------|--------------------|
| Valide |              | 75        | 75,93       | 75,93              | 75,93              |
|        |              | 5         | 25,6        | 25,6               | 100,0              |
|        | <b>Total</b> | 80        | 100,0       | 100,0              |                    |

∴

: 16 Ø

% 93.75

.%6.25



د

د

د

د

د

د

د

د

د

د

د

د



|               |              | <b>Effectifs</b> | <b>Pourcentage</b> | <b>Pourcentage valide</b> | <b>Pourcentage cumulé</b> |
|---------------|--------------|------------------|--------------------|---------------------------|---------------------------|
| <b>Valide</b> |              | 76               | 00,95              | 00,95                     | 00,95                     |
|               |              | 4                | 00,5               | 00,5                      | 100,0                     |
|               | <b>Total</b> | 80               | 100,0              | 100,0                     |                           |

:

: 17 Ø

%5.00

%95.00



5

5

5

5

5

5

5

5

5

,

5

,

5

5

5

,

%5

5

|               |              | <b>Effectifs</b> | <b>Pourcentage</b> | <b>Pourcentage valide</b> | <b>Pourcentage cumulé</b> |
|---------------|--------------|------------------|--------------------|---------------------------|---------------------------|
| <b>Valide</b> |              | 70               | 50,87              | 50,87                     | 50,87                     |
|               |              | 10               | 50,12              | 50,12                     | 100,0                     |
|               | <b>Total</b> | 80               | 100,0              | 100,0                     |                           |

.Ø

: 18 Ø

%87.50

%.%12.5



3

3

3

3

3

3

3

3

3

3

3

3

3

|        |              | Effectifs | Pourcentage | Pourcentage valide | Pourcentage cumulé |
|--------|--------------|-----------|-------------|--------------------|--------------------|
| Valide |              | 70        | 50,87       | 50,87              | 50,87              |
|        |              | 10        | 50,12       | 50,12              | 100,0              |
|        | <b>Total</b> | 80        | 100,0       | 100,0              |                    |

⋮

:19 Ø

:

.%12.5

%87.5





Ø

|               |              | <b>Effectifs</b> | <b>Pourcentage</b> | <b>Pourcentage valide</b> | <b>Pourcentage cumulé</b> |
|---------------|--------------|------------------|--------------------|---------------------------|---------------------------|
| <b>Valide</b> |              | 73               | 25,91              | 25,91                     | 25,91                     |
|               |              | 7                | 75,8               | 75,8                      | 100,0                     |
|               | <b>Total</b> | 80               | 100,0              | 100,0                     |                           |

Ø

: 20 Ø

%8.75

%91.25



5

.

5

5

5

5

.

5



|               |              | <b>Effectifs</b> | <b>Pourcentage</b> | <b>Pourcentage valide</b> | <b>Pourcentage cumulé</b> |
|---------------|--------------|------------------|--------------------|---------------------------|---------------------------|
| <b>Valide</b> |              | 74               | 50,92              | 50,92                     | 50,92                     |
|               |              | 6                | 50,7               | 50,7                      | 100,0                     |
|               | <b>Total</b> | 80               | 100,0              | 100,0                     |                           |



: 21 Ø

.%7.5

%92.5



5

5

5

|               |              | <b>Effectifs</b> | <b>Pourcentage</b> | <b>Pourcentage valide</b> | <b>Pourcentage cumulé</b> |
|---------------|--------------|------------------|--------------------|---------------------------|---------------------------|
| <b>Valide</b> |              | 75               | 75,93              | 75,93                     | 75,93                     |
|               |              | 5                | 25,6               | 25,6                      | 100,0                     |
|               | <b>Total</b> | 80               | 100,0              | 100,0                     |                           |

:

:22 Ø

%93.75

%6.25



3

3

3

.

3

...

.

3

3

.

3

3

3



Ø

|               |              | <b>Effectifs</b> | <b>Pourcentage</b> | <b>Pourcentage valide</b> | <b>Pourcentage cumulé</b> |
|---------------|--------------|------------------|--------------------|---------------------------|---------------------------|
| <b>Valide</b> |              | 73               | 25,91              | 25,91                     | 25,91                     |
|               |              | 7                | 75,8               | 75,8                      | 100,0                     |
|               | <b>Total</b> | 80               | 100,0              | 100,0                     |                           |

" Ø

à3 Ø

%91.25

%8.75



د

د

د

د

د

د

د

.

د

د

د

د

د

د

د

د

د

د

.





|               |              | <b>Effectifs</b> | <b>Pourcentage</b> | <b>Pourcentage valide</b> | <b>Pourcentage cumulé</b> |
|---------------|--------------|------------------|--------------------|---------------------------|---------------------------|
| <b>Valide</b> |              | 69               | 25,86              | 25,86                     | 25,86                     |
|               |              | 11               | 75,13              | 75,13                     | 100,0                     |
|               | <b>Total</b> | 80               | 100,0              | 100,0                     |                           |

:

: 24 Ø

%86.25

.%13.75

5

5

5

5

5

5



5

5

5

5

5

5

5

5

.

5

5

5

5

5

5

.





3

...

.

3

3

3

3

.

3

3

3

3

3

3

3

|               |              | <b>Effectifs</b> | <b>Pourcentage</b> | <b>Pourcentage valide</b> | <b>Pourcentage cumulé</b> |
|---------------|--------------|------------------|--------------------|---------------------------|---------------------------|
| <b>Valide</b> |              | 73               | 25,91              | 25,91                     | 25,91                     |
|               |              | 7                | 75,8               | 75,8                      | 100,0                     |
|               | <b>Total</b> | 80               | 100,0              | 100,0                     |                           |

26 Ø

%91.25

%8.75



5

5

æ æ

.

5

5

5

5

5

5

5

5

.

5%8.75

|        |              | Effectifs | Pourcentage | Pourcentage valide | Pourcentage cumulé |
|--------|--------------|-----------|-------------|--------------------|--------------------|
| Valide |              | 70        | 50,87       | 50,87              | 50,87              |
|        |              | 10        | 50,12       | 50,12              | 100,0              |
|        | <b>Total</b> | 80        | 100,0       | 100,0              |                    |

: 27 Ø

%87.50

%12.50

æ

æ

æ



%12.5





|        |              | Effectifs | Pourcentage | Pourcentage valide | Pourcentage cumulé |
|--------|--------------|-----------|-------------|--------------------|--------------------|
| Valide |              | 73        | 25,91       | 25,91              | 25,91              |
|        |              | 7         | 75,8        | 75,8               | 100,0              |
|        | <b>Total</b> | 80        | 100,0       | 100,0              |                    |

: 28 : Ø

%91.25

.%8.75

5

5

5

5

5

5

5

5

5

. . . .

5

%8.75

|               |              | <b>Effectifs</b> | <b>Pourcentage</b> | <b>Pourcentage valide</b> | <b>Pourcentage cumulé</b> |
|---------------|--------------|------------------|--------------------|---------------------------|---------------------------|
| <b>Valide</b> |              | 65               | 81,25              | 81,25                     | 81,25                     |
|               |              | 15               | 18,75              | 18,75                     | 100,0                     |
|               | <b>Total</b> | 80               | 100,0              | 100,0                     |                           |



. % 18.75 : : 29 Ø  
% 81.25



|               |              | <b>Effectifs</b> | <b>Pourcentage</b> | <b>Pourcentage valide</b> | <b>Pourcentage cumulé</b> |
|---------------|--------------|------------------|--------------------|---------------------------|---------------------------|
| <b>Valide</b> |              | 70               | 50,87              | 50,87                     | 50,87                     |
|               |              | 10               | 50,12              | 50,12                     | 100,0                     |
|               | <b>Total</b> | 80               | 100,0              | 100,0                     |                           |

::

30: Ø

%12.5

%87.5



|               |              | Effectifs | Pourcentage | Pourcentage valide | Pourcentage cumulé |
|---------------|--------------|-----------|-------------|--------------------|--------------------|
| <b>Valide</b> |              | 68        | 00,85       | 00,85              | 50,0               |
|               |              | 12        | 00,15       | 00,15              | 100,0              |
|               | <b>Total</b> | 80        | 100,0       | 100,0              |                    |

%85

31: Ø

%15

%85



5

5

5

5

5

%15

5

5

5

5







%18.75

( )

æ

Ø

|               |              | <b>Effectifs</b> | <b>Pourcentage</b> | <b>Pourcentage valide</b> | <b>Pourcentage cumulé</b> |
|---------------|--------------|------------------|--------------------|---------------------------|---------------------------|
| <b>Valide</b> |              | 70               | 50,87              | 50,87                     | 50,87                     |
|               |              | 10               | 50,12              | 50,12                     | 100,0                     |
|               | <b>Total</b> | 80               | 100,0              | 100,0                     |                           |

: Ø

: 33 Ø

%12.5

%87.5

%12.5

|               |              | <b>Effectifs</b> | <b>Pourcentage</b> | <b>Pourcentage valide</b> | <b>Pourcentage cumulé</b> |
|---------------|--------------|------------------|--------------------|---------------------------|---------------------------|
| <b>Valide</b> |              | 65               | 81,25              | 81,25                     | 81,25                     |
|               |              | 15               | 18,75              | 18,75                     | 100,0                     |
|               | <b>Total</b> | 80               | 100,0              | 100,0                     |                           |

:

: 34 Ø

% 18.75

%81.25



5

5

5

5

5

5

5

5

( )

.

5

5

.

5

5

5

5

5

5

.



5

5

5

5

5

5

5

5

5

5

5

.

.

|               |              | <b>Effectifs</b> | <b>Pourcentage</b> | <b>Pourcentage valide</b> | <b>Pourcentage cumulé</b> |
|---------------|--------------|------------------|--------------------|---------------------------|---------------------------|
| <b>Valide</b> |              | 73               | 25,91              | 25,91                     | 25,91                     |
|               |              | 7                | 75,8               | 75,8                      | 100,0                     |
|               | <b>Total</b> | 80               | 100,0              | 100,0                     |                           |

:

**35: Ø**

%91.25



.%8.75



|               |              | <b>Effectifs</b> | <b>Pourcentage</b> | <b>Pourcentage valide</b> | <b>Pourcentage cumulé</b> |
|---------------|--------------|------------------|--------------------|---------------------------|---------------------------|
| <b>Valide</b> |              | 70               | 50,87              | 50,87                     | 50,87                     |
|               |              | 10               | 50,12              | 50,12                     | 100,0                     |
|               | <b>Total</b> | 80               | 100,0              | 100,0                     |                           |

:

36: Ø

%87.50

%12.5



5

5

5

5

5

.

.

5

.

%12.5

5

5

5

5

5

5

.





:


|               |              | <b>Effectifs</b> | <b>Pourcentage</b> | <b>Pourcentage valide</b> | <b>Pourcentage cumulé</b> |
|---------------|--------------|------------------|--------------------|---------------------------|---------------------------|
| <b>Valide</b> |              | 74               | 50,92              | 50,92                     | 50,92                     |
|               |              | 6                | 50,7               | 50,7                      | 100,0                     |
|               | <b>Total</b> | 80               | 100,0              | 100,0                     |                           |

:

: 37 Ø

%7.5

% 92.5





5

5

5

5

5

5

5

5

5

5

5

5

5

|               |              | <b>Effectifs</b> | <b>Pourcentage</b> | <b>Pourcentage valide</b> | <b>Pourcentage cumulé</b> |
|---------------|--------------|------------------|--------------------|---------------------------|---------------------------|
| <b>Valide</b> |              | 70               | 50,87              | 50,87                     | 50,87                     |
|               |              | 10               | 50,12              | 50,12                     | 100,0                     |
|               | <b>Total</b> | 80               | 100,0              | 100,0                     |                           |

: :38 Ø

%12.5

%87.50

5 4



|               |              | <b>Effectifs</b> | <b>Pourcentage</b> | <b>Pourcentage valide</b> | <b>Pourcentage cumulé</b> |
|---------------|--------------|------------------|--------------------|---------------------------|---------------------------|
| <b>Valide</b> |              | 70               | 50,87              | 50,87                     | 50,87                     |
|               |              | 10               | 50,12              | 50,12                     | 100,0                     |
|               | <b>Total</b> | 80               | 100,0              | 100,0                     |                           |



: 39 Ø

%87.5

3

3

3

.

3

3

.

3

.

3

3

3

%12.5

|               |              | <b>Effectifs</b> | <b>Pourcentage</b> | <b>Pourcentage valide</b> | <b>Pourcentage cumulé</b> |
|---------------|--------------|------------------|--------------------|---------------------------|---------------------------|
| <b>Valide</b> |              | 73               | 25,91              | 25,91                     | 25,91                     |
|               |              | 7                | 75,8               | 75,8                      | 100,0                     |
|               | <b>Total</b> | 80               | 100,0              | 100,0                     |                           |

%8.75

: 40 Ø  
%91.25



5

.

5

5

5

.

5

5

5

5

5

5

5

|        |              | Effectifs | Pourcentage | Pourcentage valide | Pourcentage cumulé |
|--------|--------------|-----------|-------------|--------------------|--------------------|
| Valide |              | 74        | 50,92       | 50,92              | 50,92              |
|        |              | 6         | 50,7        | 50,7               | 100,0              |
|        | <b>Total</b> | 80        | 100,0       | 100,0              |                    |

:

41: Ø

.%7.50

%92.50

5

5

5

æ



Ø

|               |              | <b>Effectifs</b> | <b>Pourcentage</b> | <b>Pourcentage valide</b> | <b>Pourcentage cumulé</b> |
|---------------|--------------|------------------|--------------------|---------------------------|---------------------------|
| <b>Valide</b> |              | 73               | 25,91              | 25,91                     | 25,91                     |
|               |              | 7                | 75,8               | 75,8                      | 100,0                     |
|               | <b>Total</b> | 80               | 100,0              | 100,0                     |                           |



: Ø : 42 Ø  
% 91.25

. %8.75

3

3

3

3

3

3

3



Ø

|               |              | <b>Effectifs</b> | <b>Pourcentage</b> | <b>Pourcentage valide</b> | <b>Pourcentage cumulé</b> |
|---------------|--------------|------------------|--------------------|---------------------------|---------------------------|
| <b>Valide</b> |              | 74               | 50,92              | 50,92                     | 50,92                     |
|               |              | 6                | 50,7               | 50,7                      | 100,0                     |
|               | <b>Total</b> | 80               | 100,0              | 100,0                     |                           |

:: Ø

: 43 Ø

%92.50

%7.5



5

5

.

.

5

.

5

.

5

.

5

5



|               |              | <b>Effectifs</b> | <b>Pourcentage</b> | <b>Pourcentage valide</b> | <b>Pourcentage cumulé</b> |
|---------------|--------------|------------------|--------------------|---------------------------|---------------------------|
| <b>Valide</b> |              | 70               | 50,87              | 50,87                     | 50,87                     |
|               |              | 10               | 50,12              | 50,12                     | 100,0                     |
|               | <b>Total</b> | 80               | 100,0              | 100,0                     |                           |

: : 44 Ø

.%12.5

%87.5



5

5

5

5

5

.

5

5

5

.

5

5

5



5

5

5

5

5

.



|        |        |    |
|--------|--------|----|
|        | :      |    |
|        |        | :  |
|        | :      |    |
| %92.50 |        | -1 |
| %7.50  |        |    |
| .      |        |    |
| %91.5  |        | -2 |
| .      |        |    |
|        | %88.75 | -3 |
| .      |        |    |
|        | %91.25 | -4 |
| .      |        |    |
|        | %87.50 | -5 |
| .      |        |    |
|        | %91.25 | -6 |
| .      |        |    |
|        | %92.5  | -7 |
| .      |        |    |
|        | %93.75 | -8 |
| .      |        |    |





|        |        |     |
|--------|--------|-----|
|        | %95    | -9  |
|        | %93.75 | -10 |
|        | %87.5  | -11 |
| %87.5  |        | -12 |
|        | :      | - * |
| %91.25 |        | -13 |
| %92.5  |        | -14 |
|        | %93.75 | -15 |
|        | %91.25 | -16 |



%86.25 -17

.

:

•

%87.5 -18

.

%91.25 -19

.

%87.5 -20

.

%91.25 -21

.

:

•

%81.25 -22

.

%87.5 -23

.

%85 -24

.



%81.25 -25

.

%87.5 -26

.

%81.25 -27

.

%91.25 -28

.

%92.5 -29

.

.

%87.5 -30

.

%87.5 -31

.

%91.25 -32

.



%92.50 -33

. : •

%91.25 -34

. %92.5 -35

%87.5 -36

. %87.5 -37



: \_\_\_\_\_ /\*

5

5

5

5 %80

.



25

:

-

.

-

.

-

. 15

-

.

-

.

-

.

-

.

-

.

خاتمة



•  
•

- -

•

•

•

•

•







5

.

5

.

5

5

5

5

.

5

.





:

.

.

\_\_\_\_\_

:

∅

-1

. 6 5

-2

\_\_\_\_\_

.

.



---

---

2014 2009

5

: \_\_\_\_\_\*3

: \_\_\_\_\_

:

-1

-2

-3

---



-4

-5



الملاحق

- -

:

# انعكاسات التربية التحضيرية على تنشئة الطفل داخل الأسرة

:/

:

الأب الفاضل الأم الفاضلة: نضع بين أيديكم هذا الاستبيان لمعرفة انعكاسات التربية التحضيرية على تنشئة الطفل داخل الأسرة من خلال ما يتلقاه في قسم التربية التحضيرية التي تحدث تغيرات في سلوكيات الأطفال. وعليه نلتزم منكم الإجابة على هذه الأسئلة ونقدر لكم سلفاً تعاونكم معنا لخدمة أهداف هذا البحث العلمي. مع العلم أنه ليست هناك إجابة صحيحة وإجابة خاطئة.

1. :
2. :
3. : 4  5
4. :
5.
- نعم  لا
- نعم  لا
- نعم  لا

6. ( )
7.  نعم  لا
8.  نعم  لا
9.  نعم  لا
10.  نعم  لا

لا  نعم ◦ .11

لا  نعم ◦ .12

---

---

لا  نعم ◦ .13

لا  نعم ◦ .14

لا  نعم ◦ .15

لا  نعم ◦ .16

لا  نعم ◦ .17

لا  نعم ◦ .18

◦ .19

لا  نعم

◦ .20

لا  نعم

---

---

لا  نعم ◦ .21

:

لا  نعم

-

لا  نعم

-

لا  نعم

-

لا  نعم

-



.....  
.....  
 لا  نعم ◦

.22

◦

.23

لا  نعم

.24

لا  نعم ◦

.25

:

د

.....  
.....  
◦

.26

لا  نعم ◦

.27

لا  نعم ◦

.28

لا  نعم ◦

.29

لا  نعم ◦

.30

.

د

.....  
.....  
 لا  نعم ◦

.31

لا  نعم ◦

.32

لا  نعم ◦

.33

لا  نعم ◦

.34

لا  نعم ◦

لا نعم ◦

.35

◦  
س

لا نعم ◦

.36

لا نعم ◦

.37

لا نعم ◦

.38

لا نعم ◦

.39

لا نعم ◦

.40

لا نعم ◦

.41

لا نعم ◦

.42

المراجع





|      |         |     |
|------|---------|-----|
| 2    |         | .29 |
|      | . 1992  |     |
|      | :       | .30 |
| 1    |         |     |
|      | ∅       | .31 |
|      | .2000   |     |
|      |         | .32 |
|      | .1994   |     |
|      |         | .33 |
|      | .1959   |     |
|      | ∅       | .34 |
|      |         |     |
|      | ∅       | .35 |
|      | . 1989  |     |
|      | ∅ )     | .36 |
|      | .1992   |     |
| ∅    |         | .37 |
| (14) | ∅       |     |
|      | .1994   |     |
|      | ∅ ∅     | .38 |
|      | 1992    |     |
|      |         | .39 |
|      | 49 1998 |     |
|      |         | .40 |
|      |         |     |
| 1    |         | .41 |
|      | .1985   |     |
| 3    |         | .42 |
|      | .2002   |     |

|        |          |     |
|--------|----------|-----|
|        | Ø        | .43 |
|        | 1991     | .44 |
|        | Ø        | .45 |
| . 1998 | Ø        | .46 |
|        | (1998) 1 | .47 |
|        | .1       | .48 |
|        | .. 2003  | .49 |
|        | Ø        | .50 |
| 2001   | Ø        | .51 |
|        | .2007    | .52 |
|        | Ø        | .53 |
|        | .1994    | .54 |
|        | .2011 1  | .55 |
|        | .2004    | .56 |
|        | Ø        | .57 |
|        | 2003     |     |
|        | .2006    |     |
|        | -        |     |
|        | 2006 1   |     |

|        |                |             |     |
|--------|----------------|-------------|-----|
|        | Ø              |             | .58 |
|        | .(1994)        |             |     |
|        | Ø              |             | .59 |
|        |                | .2004       |     |
|        |                |             | .60 |
|        |                | .2004       |     |
|        | 1997           |             | .61 |
|        | 1997 . (5 )    |             |     |
|        |                |             | .62 |
|        | .1986          |             |     |
|        | Ø              |             | .63 |
|        |                | 23 2001     |     |
| 2005   |                |             | .64 |
| 1997   |                | Ø           | .65 |
|        | Ø Ø            |             | .66 |
|        |                | .2007       |     |
|        | Ø              |             | .67 |
|        |                | 1983        |     |
|        |                | Ø           | .68 |
|        |                | . 1992      |     |
|        |                |             | .69 |
| 1963   |                | ( 1 ) ( 6 ) |     |
| -( ) - |                | -           | .70 |
|        | 2004 -( 6-5 )  |             |     |
| -( ) - |                | -           | .71 |
|        | .2004 -( 6-5 ) |             | Ø   |
|        |                |             | .72 |
|        |                | . 1983 , Ø  |     |
| .2008  |                |             | .73 |



**Ø**

|          |                   |           |
|----------|-------------------|-----------|
|          | <b>Ø</b>          | <b>.1</b> |
|          | .200- 2002        |           |
|          | <b>Ø</b>          | <b>.2</b> |
|          |                   | .1985     |
|          | <b>Ø</b> <b>Ø</b> | <b>.3</b> |
|          | . 1940            |           |
| -6)      | <b>Ø</b>          | <b>.4</b> |
|          | .1988 (      )    | (5        |
|          | <b>Ø</b>          | <b>.5</b> |
|          | .1980             |           |
| <b>Ø</b> |                   | <b>.6</b> |
|          | <b>Ø</b>          |           |
|          |                   | .2004     |
|          | <b>Ø</b> <b>Ø</b> | <b>.7</b> |
|          |                   | <b>Ø</b>  |
|          |                   | .1999     |
|          |                   | <b>.8</b> |
|          |                   | <b>Ø</b>  |
|          |                   | . 1998    |

- 1- Al-Baldwin. **Theories of Child Development** , New York , A Wiley International Edition ,1967.
- 2- Robert L. Waston and Henry Claylindgzn .**psychology of the Child and the Adolescent** , Collier (Macmillan),International Edition , New York( Fourth),1979.
- 3- Endler , Boulter and Osser ,**Contemporary Issues in Development psychology** , Holt, Rinehart and Winston , London,1970 .
- 4- M.C.Jeffreys , Glaucon, An inquiry into the aims of education , ptiman 1950.
- 5- Victor Lec and David Zeldin , **Planning in the curriculum**, H odder and Stoughton (in association With the open University) G.B.1987.
- 6- Carol-Secfeldt , **A curriculum for presch ools** , Charles E.Merill publishing Co, Columbus, (Second edition) 1980.
- 7- Carol-Secfeldt, **Social Studies for the preschool primary child**, Charles E.Merill publishing Co, Columus 1984.
- 8- Richard C Sprinthall, Norman A. Sprinthall ,**Educational Psychology , A Development Approach** , Random H ouse, New York, (Second edition) 1981.
- 9- Clive Harber and Others, **Alternative Education Future** , Holt , Rrinehard and Winstton, , London.1984.
- 10- S.Bhattacharya, **psychology of the Child Development**, Steering Publishers private Ltd , New Delhi, 1985.