

:



:

.

.

:

:


:

1

.

.

" : 27-25 (2000 21 -19)



"

1

:

.

:

.

:

:

-1

.

-

-

-

-

.1

.2

-

.105

1

.57

2

2

:

-

:

-2

" " " "

:1

-

% 62,4

% 13,5

% 53,50

-

595

( 352)

(HOLDINGS HSBC )

) 1996 Banker

( 286)

(Credit agricole

% 66

2

0,5

.87

1

:

:<sup>1</sup>

.( ) -  
 . -  
 . -  
 . -  
 . -  
 . -  
 . -

:<sup>2</sup> -3  
 ( option)

(ACH) (swaps)  
 ( ATM)

( ... )

-4

:<sup>3</sup>

---

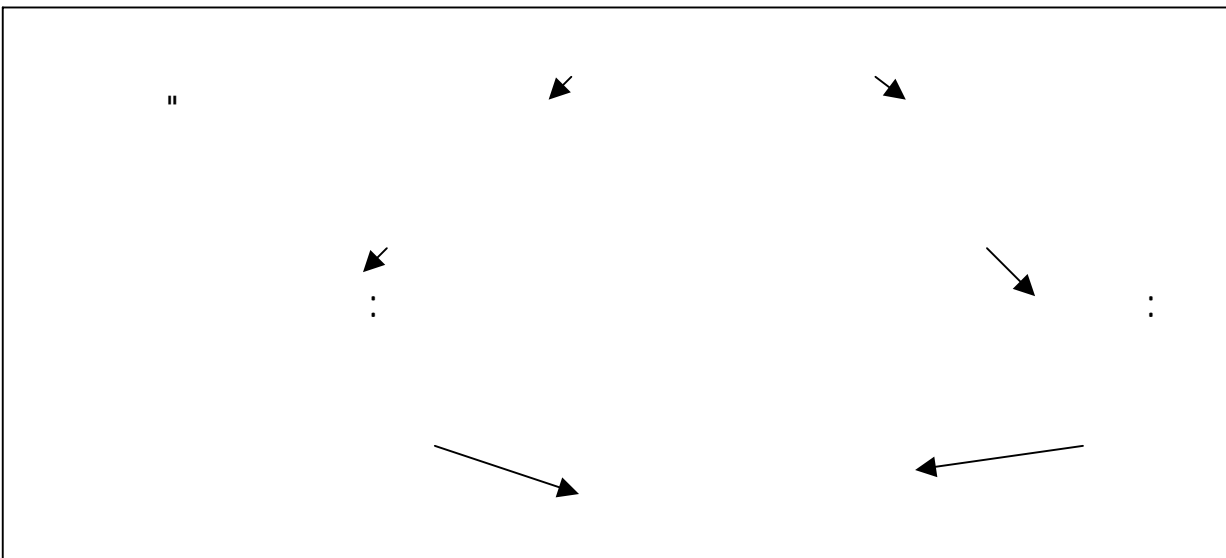
.97 1  
 .105 2  
 3

:

:

:

:(03)



)

:

:

. 72 (1999

:

:

. 1

\_\_\_\_\_

:

1

.93-71

:

-5

)

(

(% 70)

% 43

(% 24 % 3)

% 30

% 25

2000

% 25

(% 10 % 5 % 35)

.1

:

-6

(PC)

(HOST)

:

.2 ...

.76 2000

"

"

1

:

2

.7-3 2001

:

---

---

% 58

% 40

% 8

% 38

% 45

:

:(19)

.(1998 )

1,5 %	40200	
0,1%	61000	
0,5 %	21200	
2,2 %	42400	
1,1 %	43800	
1,0 %	20900	
3,1%	17300	
3,0%	88600	

.7 2000

:

.1999

:



"-7

.1"

-8

.2

1975

.3

.171

:

"

.23 22

:

1

2

3

1998

:

.49,50



:



"

.1"

.

-9

.2

-10

.

.3

-11

.4

...

-

-

.29

1

.23.22

2

.26

3

4

:



- - :

. . . .

-

-

:


:

.

( )

.

. 1



1

:

:



:"

"

-1

-

.1

-

-2

)

(

.2

.

-3

.

-4

.

.3

-5

.259,260

2

.148



1

2

3

.134

:



-6

.1

-7

"

"

( )

" -8

.2"

-9

( )

.261 260

2



.33

1

2

:

.1

:

( )

( )

.2

.3

( )

.159 1999-1998  
.149

:

-	1
	2
.34	3

:



.

:

:

**-1**

:1

-

.

( )

.

-

.

-

.

-

.

:

**-2**

.



:



.  
1  
**-3**

.  
2  
.  
**-4**

( )  
.  
**-5**

**-6**

.  
3

.81	274	1
.77 (2001	256 )	2
.102	274	3

:

---

---

-7

.1

-8

.2

.3

-9

.

.

.63

---

256

1

.77

2

.41

3